

**Родители!
Берегите своих
детей, обеспечьте их
безопасность!**

Если Ваш ребенок находится
на улице в ночное или позднее
вечернее время, он может:

- стать жертвой преступления;
- стать правонарушителем, и быть привлеченным к административной ответственности;
- совершить преступление, и впоследствии иметь судимость.

и тогда - о престижном
вузе или работе в будущем
можно уже не мечтать!

**Ребёнок ночью
должен спать –
это физиологическая
потребность!**

22.00

Ваши дети дома?

**Комендантский час
действует всегда:**

с 01 сентября по 31 мая
с 22-00 до 05-00 часов,

с 01 июня по 31 августа
с 23-00 до 05-00 часов

**Новогодняя ночь и
выпускной бал –
не исключение
ЭТО – ЗАКОН!**

**Родители! Помните,
ответственность за
своих детей несёте
ВЫ!!!**

ч. 1 ст. 5.35 КоАП РФ – Неисполнение или ненадлежащее исполнение родителями обязанностей по воспитанию, содержанию, обучению, защите прав и интересов несовершеннолетних.
(Наказание: предупреждение или штраф в размере от 100 до 500 рублей)


ст. 20.22 КоАП РФ – Нахождение в состоянии опьянения несовершеннолетних в возрасте до шестнадцати лет, либо потребление (распитие) ими алкогольной и спиртосодержащей продукции, либо потребление ими наркотических средств или психотропных веществ без назначения врача, иных одурманивающих веществ
(Наказание: штраф на родителей в размере от 1500 до 2000 рублей)

ч. 2 ст. 6.10 КоАП РФ – Вовлечение родителями несовершеннолетнего ребенка в употребление алкогольной и спиртосодержащей продукции или одурманивающих веществ
(Наказание: штраф в размере от 4000 до 5000 рублей)

ч.2 ст.6.23 КоАП РФ – Вовлечение родителями несовершеннолетнего ребенка в процесс потребления табака
(Наказание: штраф в размере от 2000 до 3000 рублей)

БЕЗОПАСНОСТЬ ПЕЧНОГО ОТОПЛЕНИЯ. ПАМЯТКА

ОСНОВНЫЕ ТРЕБОВАНИЯ ПРАВИЛ ПОЖАРНОЙ БЕЗОПАСНОСТИ ПРИ ЭКСПЛУАТАЦИИ ПЕЧНОГО ОТОПЛЕНИЯ



При эксплуатации печного отопления не допускается:



- применять для розжига печи легко воспламеняющиеся и горючие жидкости;



- использовать дрова, длина которых превышает размеры топки;



- топить печи с открытыми дверцами;



- перекаливать печи;



- оставлять без присмотра топящиеся печи, поручать надзор за растопкой детям;



- топить углем, коксом и газом печи, не предназначенные для этих видов топлива;



- топить при отсутствии стационарной защиты пола негорючим листовым или плитным материалом размером не менее 70x50 см, располагаемым длинной стороной перед дверцей печи.

**ПРИ ПОЖАРЕ
ЗВОНИТЬ 01**

с мобильных

101 или 112



СОБЛЮДАЙ МЕРЫ ПОЖАРНОЙ БЕЗОПАСНОСТИ

ПРИ ПОЖАРЕ И ЧРЕЗВЫЧАЙНОЙ СИТУАЦИИ



Позвонить по телефону 01 и указать точный адрес пожаров, что горит и есть ли угроза жизни людей.



По возможности задействовать первичные средства пожаротушения.



Выключите все источники энергии в вашей квартире (газ, электричество).



Категорически запрещается пользование лифтом при пожаре.



Закрытые и увлажненные двери и вентиляционные решетки защитят вас от дыма и пламени достаточно длительное время.



Прикрыть органы дыхания увлажненной тканью, это защитит от попадания дыма и гари в легкие.



Подойти к окну, чтобы пожарные знали ваше местонахождение, или выйти на балкон и закрыть за собой дверь.

ПРАВИЛА ПОВЕДЕНИЯ ПРИ ПОЖАРЕ



Не оставлять без присмотра включенные электроприборы и источники открытого огня.



Не пользоваться самодельными и неисправными электроприборами.



Не перегружать электросеть.



Не загромождать пути эвакуации, приквартирные холлы и подступы к пожарным шкафам.



Сохранять в исправном виде пожарные извещатели в квартирах, клапаны дымоуправления в межквартирных коридорах, люки и лестницы на балконах и лоджиях.



Курение в постели, тем более в нетрезвом виде - опасно!



В каждой квартире рекомендуется обязательно иметь огнетушитель.



Быть пешеходом - это очень ответственно. Дорожное движение - сложный процесс, но его безопасность зависит от поступков каждого человека, а значит, и от тебя. Ты должен строго соблюдать правила дорожного движения. Особенно важно уметь вести себя на улице, переходить дорогу и знать правила для пешеходов.

Правила безопасного поведения на дороге:

1. Ходить следует только по тротуару, пешеходной или велосипедной дорожке, а если нет - по обочине (по краю проезжей части) обязательно **НАВСТРЕЧУ** движению транспортных средств.




2. Там, где есть светофор дорогу надо переходить только на **зеленый** сигнал светофора.

3. В местах, где нет светофоров, дорогу безопасно переходить по подземному или наземному пешеходному переходу, а при их отсутствии по пешеходному ("зебра").




4. Если есть подземный переход, нужно переходить дорогу только по нему.




5. Переходя дорогу, нужно сначала посмотреть налево, а на разделительной полосе (посередине дороги) - направо.

6. Ожидать автобус нужно только на специальной остановочной площадке.



7. Ни в коем случае не перебегай дорогу перед близко идущей машиной.



8. Если красный сигнал светофора застал тебя на середине дороги, следует остановиться на разделительной полосе и дождаться зеленого.

9. Переходить дорогу опасно как позади автобуса, так и спереди.



10. Переходя дорогу на **зеленый** сигнал светофора, нужно следить за движением автомобилей.

11. Если отсутствует пешеходный переход, дорогу разрешается переходить там, где она просматривается в обе стороны.



12. **Никогда** не играйте на проезжей части улицы.

13. Катаясь на велосипеде, роликовых коньках и скейтборде, будьте внимательными и осторожными.



Помните!

Чтобы избежать несчастных случаев на дороге, нужно всегда быть внимательным и осторожным, знать и выполнять правила дорожного движения. Это сохранит Ваше здоровье и жизнь.

ТРАНСПОРТНАЯ АВАРИЯ -

опасное происшествие на транспорте, приведшее к гибели людей, причинению пострадавшим тяжёлых телесных повреждений, уничтожению и повреждению транспортных сооружений и средств или ущербу окружающей природной среде.

РЕКОМЕНДАЦИИ ПАССАЖИРАМ ОБЩЕСТВЕННОГО ТРАНСПОРТА

В СЛУЧАЕ АВАРИИ:



Сгруппируйтесь, крепче ухватитесь за поручни, старайтесь избежать падения.

Если Вы в кресле, упритесь ногами в пол, руками – в переднее сиденье, а голову наклоните вперёд.



Покиньте транспортное средство через двери, окна или аварийные выходы.

При наличии навыков, помогите пострадавшим.



ПРИ ПОЖАРЕ В ОБЩЕСТВЕННОМ ТРАНСПОРТЕ:



Немедленно сообщите о пожаре водителю.

Защитите рот и нос платком шарфом рукавом.



При возможности, начните тушить пожар в салоне огнетушителем.

Откройте двери кнопкой аварийного открывания или разбейте стекло подручными средствами.



Покиньте транспортное средство, пропустив вперёд детей, женщин и стариков.

При наличии навыков, помогите пострадавшим.



Места аварийных выходов

в автобусе:



люки, двери, окна

в трамвае:



двери, окна

в троллейбусе:



двери, окна

ПРАВИЛА ПОВЕДЕНИЯ НА ЖЕЛЕЗНОЙ ДОРОГЕ



Железная дорога – не место для игр!



Сними наушники и капюшон при переходе железнодорожных путей!
Они мешают заметить поезд!

ЗАПРЕЩАЕТСЯ:

1. Ходить по железнодорожным путям и перебегать через железнодорожные пути перед близко идущим поездом;
2. Переходить железнодорожные переезды при закрытом шлагбауме или показании красного сигнала светофора переездной сигнализации;
3. Подлезать под вагоны и перелезать через автосцепки для прохода через путь;
4. Проходить вдоль железнодорожного пути ближе 5 метров от крайнего рельса;
5. Вблизи железнодорожных путей находиться в наушниках, разговаривать по мобильному телефону;
6. Подниматься на опоры, на крышу вагонов и локомотивов, прикасаться к электропроводам;
7. Заходить в вагон и выходить из вагона на ходу поезда;

ЧТО ДЕЛАТЬ?

ОБНАРУЖИВ ПРЕДМЕТ, ПОХОЖИЙ НА ВЗРЫВНОЕ УСТРОЙСТВО



НЕ ТРОГАЙТЕ ЕГО



ПРЕДУПРЕДИТЕ ОКРУЖАЮЩИХ



СООБЩИТЕ О НАХОДКЕ В МИЛИЦИЮ,
ЛЮБОМУ ДОЛЖНОСТНОМУ ЛИЦУ

ПРИ УГРОЗЕ ВЗРЫВА



НЕ ПОДХОДИТЕ
К ВЗРЫВООПАСНОМУ
ПРЕДМЕТУ



НЕМЕДЛЕННО ПОКИНЬТЕ
ОПАСНОЕ МЕСТО,
ПРЕДУПРЕДИТЕ
ОКРУЖАЮЩИХ
ОБ ОПАСНОСТИ



СООБЩИТЕ
В МИЛИЦИЮ



ЕСЛИ ВЗРЫВ
НЕИЗБЕЖЕН, ЛЯГТЕ,
ПРИКРЫВ ГОЛОВУ
РУКАМИ

ТЕЛЕФОНЫ ЭКСТРЕННЫХ СЛУЖБ:



- Телефон МЧС – **101**
- Телефон дежурной части полиции – **102**
- Телефон скорой помощи – **103**
- Телефон газовой службы – **104**
- Телефон общей линии чрезвычайной ситуации – **112**